

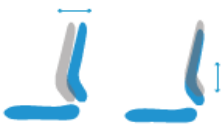


Silla Industrial Ergonómica BP-01

Base 2 apoyos, asiento en piel integral

Silla con asiento en poliuretano con piel integral, para puestos de trabajo altos, frente a los cuales se trabaja hacia delante. Butaco pélvico que permite la alternación de postura de pie y semisentado. Para puestos de trabajo altos, donde hay que bajarse y subirse con frecuencia de la silla.

- Butaco con apoyo pélvico.
Profundidad: 38 cm.
Ancho: 36 cm
- Ajuste neumático de altura del asiento:
Columna Cajero Corta 57 -77 cm.
- Base tubular de 1", con pintura electrostática diámetro 56 cm, apoyapiés antideslizante metálico a dos niveles con acabado galvanizado que permite subirse o bajarse de la silla con total seguridad.
- **Opción con espaldar.**
- **Opción sin espaldar.**

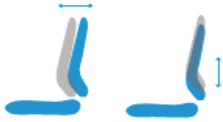


Silla Industrial Ergonómica BP-02

Base 5 patas, asiento en piel integral

Silla con asiento en poliuretano con piel integral, para puestos de trabajo de altura media-alta frente a los cuales tradicionalmente se trabaja hacia delante. Butaco pélvico que permite la alternación de postura de pie y semisentado.

- Butaco con apoyo pélvico.
Profundidad: 38 cm.
Ancho: 36 cm
- Ajuste neumático de altura del asiento:
Columna Cajero Corta: 67-87 cm
o Columna secretarial: 45-57 cm.
(por favor especificar).
- Base de 5 patas en poliamida reforzada con fibra de vidrio al 30%, diámetro 63 cm.
- **Ruedas piso duro o Deslizadores (por favor especificar).**
- **Opción con espaldar.**
- **Opción sin espaldar.**

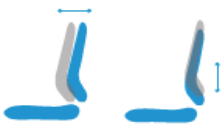


Silla Industrial Ergonómica BP-03

Aro apoyapiés, asiento en piel integral

Silla con asiento en poliuretano con piel integral, para puestos de trabajo altos frente a los cuales se trabaja hacia adelante. Butaco pélvico que permite la postura semisentado.

- Butaco con apoyo pélvico.
Profundidad: 38 cm.
Ancho: 36 cm
- Ajuste neumático de altura del asiento:
Columna Cajero Larga: 67-92 cm
o Columna Cajero Corta: 52-72 cm.
(por favor especificar).
- Base de 5 patas en poliamida reforzada con fibra de vidrio al 30%, diámetro 63 cm.
- Aro apoyapiés graduable en altura por perilla, fabricado en poliamida reforzada con fibra de vidrio al 30%, diámetro 46 cm.
- Base de 5 patas en poliamida reforzada con fibra de vidrio al 30%, diámetro 63 cm.
- Deslizadores o Ruedas Piso Duro (por favor especificar).
- **Opción con espaldar.**
- **Opción sin espaldar.**



Silla Industrial Ergonómica BP-06

Base en "X" asiento en piel integral

Butaco Pélvico con asiento en poliuretano con piel integral, para puestos de trabajo medio-altos frente a los cuales se trabaja hacia adelante, donde la base de 5 patas sería un obstáculo para acercar la silla suficientemente y los operarios deben permanecer la mayor parte del tiempo sentados o semisentados.

- Asiento
Profundidad: 37.5 cm.
Ancho: 38.5 cm
- Ajuste neumático de altura del asiento:
Columna Cajero : 71-91 cm.
o Columna secretarial: 49-61 cm.
(por favor especificar).
- Base 06 en "X" asimétrica, que permite acercar más la silla al puesto de trabajo.
- **Opción con espaldar.**
- **Opción sin espaldar**

Silla con asiento tipo galápago y espaldar en poliuretano con piel integral, ajustable en ángulo; para puestos de trabajo altos, donde hay que bajarse y subirse con frecuencia de la silla, pero también se permanece un buen tiempo sentado e inclinado hacia adelante.

El asiento tipo Galápago que permite una postura sedente y semisedente.

- Espaldar medio ajustable en altura y ángulo.

Altura: 36 cm.

Ancho: 37.5 cm.

- Mecanismo: Contacto Permanente Avanzado con sistema de basculación del conjunto asiento-espaldar, ambos de manipulación por palancas.
- Tanto el sistema basculante de toda la silla como el ajuste de ángulo del espaldar garantizan un correcto apoyo a la zona lumbar del trabajador, sin que este se deba alejar del área de trabajo.
- El asiento tipo galápago permite un ángulo abierto entre tronco y muslos, Postura semisedente, para mayor confort.

Profundidad: 44 cm.

Ancho: 47 cm

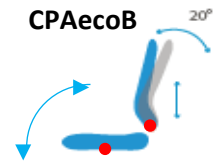
- Ajuste neumático de altura del asiento:

Columna Cajero Corta: 52 -72 cm.

Columna secretarial: 45-56 cm.

(por favor especificar).

- Base tubular de 1", con pintura electrostática diámetro 56 cm, apoyapiés antideslizante metálico a dos niveles con acabado galvanizado que permite subirse o bajarse de la silla con total seguridad.



Silla con asiento tipo galápago y espaldar en poliuretano con piel integral, ajustable en ángulo; para puestos de trabajo de altura media, frente a los cuales tradicionalmente se trabaja sentado e inclinado hacia adelante.

El asiento tipo Galápago que permite una postura sedente y semisedente.

- Espaldar medio ajustable en altura y ángulo.

Altura: 36 cm., Ancho: 37.5 cm.

- Mecanismo: Contacto Permanente Avanzado con sistema de basculación del conjunto asiento-espaldar, ambos de manipulación por palancas.

- Tanto el sistema basculante de toda la silla como el ajuste de ángulo del espaldar garantizan un correcto apoyo a la zona lumbar del trabajador, sin que este se deba alejar del área de trabajo.

- El asiento tipo galápago permite un ángulo abierto entre tronco y muslos, Postura semisedente, para mayor confort.

Profundidad: 44 cm., Ancho: 47 cm

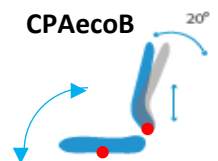
- Ajuste neumático de altura del asiento:

Columna Cajero Corta: 52 -72 cm.

Columna secretarial: 48-60 cm.

(por favor especificar).

- Base de 5 patas en poliamida reforzada con fibra de vidrio al 30%, diámetro 64 cm.
- Ruedas autofrenadas piso duro 65 mm o Deslizadores (por favor especificar).
- Opción con espaldar.
- Opción sin espaldar



Silla con asiento tipo galápago y espaldar en poliuretano con piel integral, ajustable en ángulo; para puestos de trabajo altos, donde hay que bajarse y subirse con frecuencia de la silla, pero también se permanece un buen tiempo sentado e inclinado hacia adelante.

El asiento tipo Galápago que permite una postura sedente y semisedente.



- Espaldar medio ajustable en altura y ángulo.

Altura: 36 cm.

Ancho: 37.5 cm.

- Mecanismo: Contacto Permanente Avanzado con sistema de basculación del conjunto asiento-espaldar, ambos de manipulación por palancas.

• Tanto el sistema basculante de toda la silla como el ajuste de ángulo del espaldar garantizan un correcto apoyo a la zona lumbar del trabajador, sin que este se deba alejar del área de trabajo.

• El asiento tipo galápago permite un ángulo abierto entre tronco y muslos, Postura semisedente, para mayor confort.

Profundidad: 44 cm.

Ancho: 47 cm

- Ajuste neumático de altura del asiento:

Columna Cajero Corta: 52 -72 cm.

Columna secretarial: 45-56 cm.

(por favor especificar).

• Base tubular de 1", con pintura electrostática diámetro 56 cm, apoyapiés antideslizante metálico a dos niveles con acabado galvanizado que permite subirse o bajarse de la silla con total seguridad.

- Opción con espaldar.

- Opción sin espaldar.



Silla Industrial Ergonómica GA-06

Base en "X", asiento tapizado

Galápago con asiento tapizado para puestos de trabajo medio-altos frente a los cuales se trabaja hacia delante, donde la base de 5 patas sería un obstáculo para acercar la silla suficientemente y los operarios deben permanecer la mayor parte del tiempo sentados o semisentados.

- Asiento tapizado en tela vinílica con espuma de 2 cm de alta densidad.

Profundidad: 40 cm

Ancho: 46 cm

- Ajuste neumático de altura del asiento:

Columna Cajero: 71-91 cm.

o Columna secretarial: 49-61 cm.

(por favor especificar).

• Base 06 en "X" asimétrica, que permite acercar más la silla al puesto de trabajo.

- **Opción con espaldar.**

- **Opción sin espaldar.**



Silla Industrial Ergonómica PR o TL -01

Silla con asiento y espaldar en poliuretano con piel integral, con soporte lumbar adelantado; para puestos de trabajo altos, donde hay que bajarse y subirse con frecuencia de la silla, pero también se permanece un buen tiempo sentado.

- Espaldar medio ajustable en altura y profundidad.
Altura: 36 cm. Y Ancho: 37.5 cm
- Platina adelantada que garantiza un correcto apoyo a la zona lumbar del trabajador, sin que este se deba alejar del área de trabajo.
- Asiento amplio.
Profundidad: 44 cm. Y Ancho: 47 cm
- Ajuste neumático de altura del asiento:
Columna Cajero Corta 57 -77 cm.
- Base tubular de 1", con pintura electrostática diámetro 56 cm, apoyapiés antideslizante metálico a dos niveles con acabado galvanizado que permite subirse o bajarse de la silla con total seguridad.
- **Opción con espaldar.**
- **Opción sin espaldar.**



Silla Industrial Ergonómica PR o TL -02

Silla con asiento y espaldar en poliuretano con piel integral, con soporte lumbar adelantado; para puestos de trabajo de altura media, frente a los cuales tradicionalmente se trabaja sentado.

- Espaldar medio ajustable en altura y profundidad.
Altura: 36 cm.
Ancho: 37.5 cm
- Platina adelantada que garantiza un correcto apoyo a la zona lumbar del trabajador, sin que éste se deba alejar del área de trabajo.
- Asiento amplio.
Profundidad: 44 cm.
Ancho: 47 cm
- Ajuste neumático de altura del asiento:
Columna secretarial: 45-57 cm.
o Columna Cajero Corta: 67-87 cm.
(por favor especificar).
- Base de 5 patas en poliamida reforzada con fibra de vidrio al 30%, diámetro 63 cm.
- Deslizadores o Ruedas Piso Duro
(por favor especificar).
- **Opción con espaldar.**
- **Opción sin espaldar.**

Silla Industrial Ergonómica PR o TL -03

Aro apoyapiés.

Silla con asiento y espaldar en poliuretano con piel integral, con soporte lumbar adelantado; para puestos de trabajo altos frente a los cuales principalmente se trabaja sentado.



- Espaldar medio ajustable en altura y profundidad.
Altura: 36 cm. Y Ancho: 37.5 cm
- Platina adelantada que garantiza un correcto apoyo a la zona lumbar del trabajador, sin que éste se deba alejar del área de trabajo.
- Asiento amplio.
Profundidad: 44 cm. Y Ancho: 47 cm
- Ajuste neumático de altura del asiento:
Columna Cajero Larga: 67-92 cm
o Columna Cajero Corta: 52-72 cm.
(por favor especificar).
- Aro apoyapiés graduable en altura por perilla, fabricado en poliamida reforzada con fibra de vidrio al 30%, diámetro 46 cm.
- Base de 5 patas en poliamida reforzada con fibra de vidrio al 30%, diámetro 63 cm.
- Deslizadores o Ruedas Piso Duro
(por favor especificar).
- **Opción con espaldar.**
- **Opción sin espaldar.**

Silla Industrial Ergonómica PR o TL -06

Base en "X".

Silla con asiento y espaldar en poliuretano con piel integral, con soporte lumbar adelantado; para puestos de trabajo medio-altos, donde la base de 5 patas sería un obstáculo para acercar la silla eficientemente y los operarios deben permanecer la mayor parte del tiempo sentados o semisentados.



- Espaldar medio ajustable en altura y profundidad.
ltura: 36 cm. Y Ancho: 37.5 cm
- Platina adelantada que garantiza un correcto apoyo a la zona lumbar del trabajador, sin que éste se deba alejar del área de trabajo.
- Asiento amplio.
Profundidad: 44 cm. Y Ancho: 47 cm
- Ajuste neumático de altura del asiento:
Columna Cajero: 71-91 cm.
o Columna secretarial: 49-61 cm.
(por favor especificar).
- Base 06 en "X" asimétrica, que permite acercar más la silla al puesto de trabajo.
- **Opción con espaldar.**
- **Opción sin espaldar.**



Silla Industrial Ergonómica BL -01

Silla con asiento y espaldar en poliuretano con piel integral, con soporte lumbar adelantado; para puestos de trabajo altos, donde hay que bajarse y subirse con frecuencia de la silla, pero también se permanece un buen tiempo sentado.

- Espaldar medio ajustable en altura y profundidad.
Altura: 36 cm. Y Ancho: 37.5 cm
- Platina adelantada que garantiza un correcto apoyo a la zona lumbar del trabajador, sin que este se deba alejar del área de trabajo.
- Asiento amplio.
Profundidad: 44 cm. Y Ancho: 47 cm
- Ajuste neumático de altura del asiento:
Columna Cajero Corta 57 -77 cm.
- Base tubular de 1", con pintura electrostática diámetro 56 cm, apoyapiés antideslizante metálico a dos niveles con acabado galvanizado que permite subirse o bajarse de la silla con total seguridad.
- **Opción con espaldar.**
- **Opción sin espaldar.**

Silla Industrial Ergonómica BL -02

Silla con asiento y espaldar en poliuretano con piel integral, con soporte lumbar adelantado; para puestos de trabajo de altura media, frente a los cuales tradicionalmente se trabaja sentado.

- Espaldar medio ajustable en altura y profundidad.
Altura: 36 cm.
Ancho: 37.5 cm
- Platina adelantada que garantiza un correcto apoyo a la zona lumbar del trabajador, sin que éste se deba alejar del área de trabajo.
- Asiento amplio.
Profundidad: 44 cm.
Ancho: 47 cm
- Ajuste neumático de altura del asiento:
Columna secretarial: 45-57 cm.
o Columna Cajero Corta: 67-87 cm.
(por favor especificar).
- Base de 5 patas en poliamida reforzada con fibra de vidrio al 30%, diámetro 63 cm.
- Deslizadores o Ruedas Piso Duro
(por favor especificar).
- **Opción con espaldar.**
- **Opción sin espaldar.**



Silla Industrial Ergonómica BL -03

Aro apoyapiés.

Silla con asiento y espaldar en poliuretano con piel integral, con soporte lumbar adelantado; para puestos de trabajo altos frente a los cuales principalmente se trabaja sentado.

- Espaldar medio ajustable en altura y profundidad.

Altura: 36 cm. Y Ancho: 37.5 cm

- Platina adelantada que garantiza un correcto apoyo a la zona lumbar del trabajador, sin que éste se deba alejar del área de trabajo.

- Asiento amplio.

Profundidad: 44 cm. Y Ancho: 47 cm

- Ajuste neumático de altura del asiento:

Columna Cajero Larga: 67-92 cm

o Columna Cajero Corta: 52-72 cm.

(por favor especificar).

- Aro apoyapiés graduable en altura por perilla, fabricado en poliamida reforzada con fibra de vidrio al 30%, diámetro 46 cm.

- Base de 5 patas en poliamida reforzada con fibra de vidrio al 30%, diámetro 63 cm.

- Deslizadores o Ruedas Piso Duro (por favor especificar).

- **Opción con espaldar.**

- **Opción sin espaldar.**



Silla Industrial Ergonómica BL -06

Base en "X".

Silla con asiento y espaldar en poliuretano con piel integral, con soporte lumbar adelantado; para puestos de trabajo medio-altos, donde la base de 5 patas sería un obstáculo para acercar la silla suficientemente y los operarios deben permanecer la mayor parte del tiempo sentados o semisentados.

- Espaldar medio ajustable en altura y profundidad.

Altura: 36 cm. Y Ancho: 37.5 cm

- Platina adelantada que garantiza un correcto apoyo a la zona lumbar del trabajador, sin que éste se deba alejar del área de trabajo.

- Asiento amplio.

Profundidad: 44 cm. Y Ancho: 47 cm

- Ajuste neumático de altura del asiento:

Columna Cajero : 71-91 cm.

o Columna secretarial: 49-61 cm.

(por favor especificar).

- Base 06 en "X" asimétrica, que permite acercar más la silla al puesto de trabajo.

- **Opción con espaldar.**

- **Opción sin espaldar.**



Silla Industrial Ergonómica OR-01

Silla en polipropileno inyectado, con asiento y espaldar tapizados. para puestos de trabajo altos, donde hay que bajarse y subirse con frecuencia de la silla, pero también se permanece un buen tiempo sentado.

- Espaldar medio fijo.
- Asiento y espaldar tapizados en tela vinílica con espuma de 2 cm de alta densidad, con cascada amplia en el borde delantero.
- Ajuste neumático de altura del asiento:
Columna Cajero Corta 57 -77 cm.
- Base tubular de 1", con pintura electrostática diámetro 56 cm, apoyapiés antideslizante metálico a dos niveles con acabado galvanizado que permite subirse o bajarse de la silla con total seguridad.
- **Opción sin tapizar.**
- **Opción tapizado asiento.**
- **Opción tapizado asiento y espaldar**



Silla Industrial Ergonómica OR-02

Silla en polipropileno inyectado, con asiento y espaldar tapizados para puestos de trabajo de altura media, frente a los cuales tradicionalmente se trabaja sentado.

- Espaldar medio fijo.
- Asiento y espaldar tapizados en tela vinílica con espuma de 2 cm de alta densidad, con cascada amplia en el borde delantero.
- Ajuste neumático de altura del asiento:
Columna secretarial: 45-57 cm.
o Columna Cajero Corta: 67-87 cm.
(por favor especificar).
- Base de 5 patas en poliamida reforzada con fibra de vidrio al 30%, diámetro 63 cm.
- Deslizadores o Ruedas Piso Duro
(por favor especificar).
- **Opción sin tapizar.**
- **Opción tapizado asiento.**
- **Opción tapizado asiento y espaldar**



Silla Industrial Ergonómica OR-03

Aro apoyapiés.

Silla en polipropileno inyectado, con asiento y espaldar tapizados, para puestos de trabajo altos frente a los cuales principalmente se trabaja sentado.

- Espaldar medio fijo.
- Asiento y espaldar tapizados en tela vinílica, con espuma de 2 cm de alta densidad, con cascada amplia en el borde delantero.
- Ajuste neumático de altura del asiento:
Columna Cajero Larga: 67-92 cm
o Columna Cajero Corta: 52-72 cm.
(por favor especificar).
- Base de 5 patas en poliamida reforzada con fibra de vidrio al 30%, diámetro 63 cm.
- Aro apoyapiés graduable en altura por perilla, fabricado en poliamida reforzada con fibra de vidrio al 30%, diámetro 46 cm.
- Deslizadores o Ruedas Piso Duro
(por favor especificar).
- **Opción sin tapizar.**
- **Opción tapizado asiento.**
- **Opción tapizado asiento y espaldar**

Silla Industrial Ergonómica OR-06

Base en "X".

Silla en polipropileno inyectado, asiento y espaldar tapizados; para puestos de trabajo medio-altos, donde la base de 5 patas sería un obstáculo para acercar la silla suficientemente y los operarios deben permanecer la mayor parte del tiempo sentados o semisentados.



- Espaldar medio fijo.
Altura: 46.5 cm
Ancho: 30 cm
- Asiento.
Profundidad: 45 cm
Ancho: 43 cm
- Asiento y Espaldar tapizados en tela vinílica, con espuma de 2 cm de alta densidad.
- Ajuste neumático de altura del asiento:
Columna Cajero : 71-91 cm.
o Columna secretarial: 49-61 cm.
(por favor especificar).
- Base 06 en "X" asimétrica, que permite acercar más la silla al puesto de trabajo.
- **Opción sin tapizar.**
- **Opción tapizado asiento.**
- **Opción tapizado asiento y espaldar**

Silla Industrial Ergonómica FT-01

Silla en polipropileno inyectado, con soporte lumbar adelantado, para puestos de trabajo altos, donde hay que bajarse y subirse con frecuencia de la silla, pero también se permanece un buen tiempo sentado.



- Espaldar medio fijo.
- Ajuste neumático de altura del asiento:
Columna Cajero Corta 57 -77 cm.
- Base tubular de 1", con pintura electrostática diámetro 56 cm, apoyapiés antideslizante metálico a dos niveles con acabado galvanizado que permite subirse o bajarse de la silla con total seguridad.
- **Opción sin tapizar.**
- **Opción tapizado asiento.**
- **Opción tapizado asiento y espaldar**

Silla Industrial Ergonómica FT-02

Silla en polipropileno inyectado, con soporte lumbar adelantado, asiento y espaldar tapizados, para puestos de trabajo de altura media, donde los operarios deben permanecer la mayor parte del tiempo sentados.



- Espaldar medio fijo.
- Asiento y espaldar tapizados en tela vinílica con espuma de 2 cm de alta densidad, con cascada amplia en el borde delantero.
- Ajuste neumático de altura del asiento:
Columna secretarial: 45-57 cm.
o Columna Cajero Corta: 67-87 cm.
(por favor especificar).
- Base de 5 patas en poliamida reforzada con fibra de vidrio al 30%, diámetro 63 cm.
- Deslizadores o Ruedas Piso Duro
(por favor especificar).
- **Opción sin tapizar.**
- **Opción tapizado asiento.**
- **Opción tapizado asiento y espaldar**

Silla Industrial Ergonómica FT-03

Aro apoyapiés.

Silla en polipropileno inyectado, con asiento y espaldar tapizados, para puestos de trabajo altos frente a los cuales principalmente se trabaja sentado.



- Espaldar medio fijo.
- Asiento y espaldar tapizados en tela vinílica, con espuma de 2 cm de alta densidad.
- Ajuste neumático de altura del asiento:
Columna Cajero Larga: 67-92 cm
o Columna Cajero Corta: 52-72 cm.
(por favor especificar).
- Base de 5 patas en poliamida reforzada con fibra de vidrio al 30%, diámetro 63 cm.
- Aro apoyapiés graduable en altura por perilla, fabricado en poliamida reforzada con fibra de vidrio al 30%, diámetro 46 cm.
- Deslizadores o Ruedas Piso Duro
(por favor especificar).
- **Opción sin tapizar.**
- **Opción tapizado asiento.**
- **Opción tapizado asiento y espaldar**

Silla Industrial Ergonómica FT-06

Base en "X".

Silla en polipropileno inyectado, con soporte lumbar adelantado, asiento y espaldar tapizados; para puestos de trabajo medio-altos, donde la base de 5 patas sería un obstáculo para acercar la silla suficientemente y los operarios deben permanecer la mayor parte del tiempo sentados o semisentados.



- Espaldar medio fijo.
Altura: 46.5 cm
Ancho: 30 cm
- Asiento.
Profundidad: 45 cm
Ancho: 43 cm
- Asiento y Espaldar tapizados en tela vinílica, con espuma de 2 cm de alta densidad.
- Ajuste neumático de altura del asiento:
Columna Cajero : 71-91 cm.
o Columna secretarial: 49-61 cm.
(por favor especificar).
- Base 06 en "X" asimétrica, que permite acercar más la silla al puesto de trabajo.
- **Opción sin tapizar.**
- **Opción tapizado asiento.**
- **Opción tapizado asiento y espaldar**

Soluciones destinadas a puestos de trabajo en ambientes industriales.

Las bases de nuestras sillas fueron creadas a partir de las necesidades de diferentes clientes, permitiendo proveer soluciones que se ajustan a la gran variedad de situaciones presentadas en los espacios industriales nacionales e internacionales. Contar con nuestras soluciones permite aumentar la productividad y prevenir la aparición de enfermedades por malas posturas asumidas durante la jornada laboral.

Bases

